



**EASY
FIX** **TURBO**

Het allersnelste lijmschuim



Isolatie: niet wachten, snel vast



Snel verlijmen van kleine platen



Ook plafondtoepassingen

LIJM AANBRENGEN...

NA **0** MIN

ISOLATIE & CELLENBETON: LIJMEN ZONDER WACHTEN

Bij het isoleren van platte daken en vloeren zijn er helemaal geen wachttijden. Bovendien is de isolatie reeds na 15min. beloopbaar. Ook bij het bouwen van niet dragende muren met cellenbeton en andere soorten volle, vlakke stenen moet er niet gewacht worden.



Isoleren van platte daken
(min. 5 lijfstrengen per m)



Isoleren van vloeren



Cellenbeton bij niet dragende muren

NA **1** MIN

WANDTOEPASSINGEN: 1 MINUUT WACHTEN

1 minuut na het inlijmen van plaatmateriaal weerstaat de lijm aan de zwaartekracht. Gipskarton en ander licht, klein plaatmateriaal* kan nu reeds rechtstreeks tegen de wand gezet worden.



Isoleren van binnenmuren
& gemene muren



Spouw &
geventileerde gevel



Uitbekleden van dagkanten

NA **2** MIN

PLAFONDTOEPASSINGEN: VAST NA 2 MINUTEN

Zachte isolatie, gipskarton (max.60x260cm) en ander licht, klein plaatmateriaal* rechtstreeks tegen het plafond kleven? Lijm de plaat in, laat 1 minuut rusten en hou dan 1-2 minuten gefixeerd.



Plafondisolatie



Kleine gipsplaten
(max. 60x260cm)*



Gebruik Easy Fix "The original"
voor buitengevelisolatie/ETICS
(crepi of steenstrips)

Het allersnelste lijmschuim

NA
3
MIN

OPGELET: 3 MINUTEN = TE LAAT!

Na 2-3 min. voelt de lijm droog aan. Indien de plaat nog niet bevestigd is: lijm verwijderen en opnieuw beginnen.

* Easy Fix Turbo is te snel om groter plaatmateriaal tijdig in te lijmen en te positioneren. Easy Fix "The Original" is de betere keuze. Zie vergelijkende tabel op de achterzijde van deze folder.



Lijmlaag barst open bij aanraking: te vroeg



Lijm trekt draden bij aanraking na ± 1 min.: optimale kleefkracht



Velvorming, lijm voelt droog aan: te laat, opnieuw lijm aanbrengen

NA
15
MIN

AFWERKEN: NA 15 MINUTEN

Na 15 minuten is de lijm reeds beloopbaar, snijdbaar, overpleisterbaar en overschilderbaar.



Beloopbaar



Snijdbaar

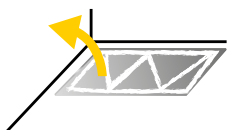


Overpleisterbaar

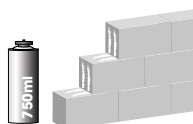
TURBO
DE ALLERSNELSTE




FIX Min. 1min
Max. 3min
MONTEREN



1=10m²
CELLENBETON



1=12m²
PLAATMATERIAAL



Easy Fix is een sneldrogende polyurethaanlijm met onmiddellijke uitzetting dankzij de "Low Expansion" technologie. Ideaal voor verlijmingen in de droogbouw, rechtstreeks op de ondergrond of op een raamwerk.

EIGENSCHAPPEN

- Onmiddellijk gebruiksklaar, gedaan met mengen
- Sterk vullend vermogen
- Hecht op alle courante bouwmaterialen
- Dok op vochtige ondergronden
- Zeer goede thermische en akoestische isolator
- Overschilderbaar met de meeste verfsystemen

SNELHEID

Min. wachttijd bij cellenbeton, vloer- & daktoepassingen	0 min
Min. wachttijd bij alle andere toepassingen	1 min
Max. wachttijd bevestigen (velvorming)	3 min
Afwerkbaar vanaf	15 min

TOEPASSINGEN

Cellenbeton*

* Ideaal voor rechte, volle stenen bij niet-dragende muren. Verboden voor het verlijmen van holle bouwstenen, gelet op de in dat verband verleende Europese octrooibescherming.

Isolatie: EPS, XPS, PIR, PUR, minerale wol,...

Binnenmuur, spouw & geventileerde gevel

Plafond

Gevel / ETICS
(afwerking met crepi of steenstrips)

Vloer & dak

Plaatmateriaal: gipskarton, gipsvezel en cementplaat, OSB, MDF, multiplex, spaanplaat, ...

Wand: klein & licht plaatmateriaal (tot 60x260 cm)

Wand: standaard plaatmateriaal
(bv. gipskarton 120x260 cm)

Plafond

Ook voor:

Decoratieve elementen (plinten, lijsten, ...)

Ramen & deuren

Inbouwozelen

Als vulmiddel



EASY FIX TURBO

0 min

1 min

3 min

15 min

Onmiddellijk bevestigen

Bevestigen na: **1 min**
+ fixeren gedurende: **1 min**
of combineren met **670**
of Montage Super

X Niet geschikt

Betreden na: **15 min**

Bevestigen na: **1 min**

X Niet geschikt

Bevestigen na: **1 min**

+ fixeren gedurende: **15 min**
of combineren met **670**
of Montage Super

Bevestigen na: **1 min**

Snijden & pleisteren na: **15 min**

Snijden & pleisteren na: **15 min**

Snijden & pleisteren na: **15 min**



EASY FIX

0 min

5 min

8 min

40 min

Onmiddellijk bevestigen

Bevestigen na: **5 min**
Bevestigen na: **5 min**
+ fixeren gedurende: **60 min**
of combineren met **670**
of Montage Super

Bevestigen na: **5 min**

Betreden na: **60 min**

Bevestigen na: **5 min**

Bevestigen na: **5 min**

Bevestigen na: **5 min**

+ fixeren gedurende: **60 min**
of combineren met **670**
of Montage Super

Bevestigen na: **5 min**

Snijden & pleisteren na: **40 min**

Snijden & pleisteren na: **40 min**

Snijden & pleisteren na: **40 min**

Waarden gemeten bij lijnstrengen van Ø 30mm, afhankelijk van temp., luchtvochtigheid en ondergrond.

HOUDBAARHEID: tot 24 maanden.

TOEPASSINGSTEMP.: van +5°C tot +30°C. Let wel, het oppervlak moet ijsvrij zijn. De bus moet tussen +5°C en +25°C zijn.

REINIGEN: met Rectavit PUR Cleaner voor uitharding van de lijm.

WERKWIJZE: consulteer de technische fiche op www.rectavit.be

TRANSPORT in de wagen: goed vastgezet in de kofferruimte, nooit op de achterbank

Officiële testrapporten te downloaden op www.rectavit.be.

Deze richtlijnen gelden enkel als algemene aanwijzing. De gebruiker dient voor gebruik en op eigen risico na te gaan of het product geschikt is voor het beoogde doel. Voor de volledig consulteer de technische fiche op www.rectavit.be.